«СОГЛАСОВАНО»
Начальник Управления образования
администрации Воскресенского
муниципального района
Сычев В.А.
«31» августа 2020 г.

«СОГЛАСОВАНО»
Начальник отделения ГИБДД
отдела МВД России по
Воскресенскому району
майор полиции
Кирюшов А.В.
«31» августа 2020 г.

«УТВЕРЖДАЮ»
Заведующий МКДОУ
Калинихинский
детский сад № 6 «Березка»
Шестакина М.В.
«31» августа 2020 г.

ПАСПОРТ

дорожной безопасности образовательной организации

Муниципального казенного дошкольного образовательного учреждения

Калинихинского детского сада № 6 «Березка»

2020 год

Общие сведения

Муниципальное казенное дошкольное образовательное учреждение Калинихинский детский сад № 6 «Березка»

(Полное наименование образовательной организации)

Тип образовательной организации: дошкольное образовательное учреждение

Юридический адрес: 606735 Нижегородская область, Воскресенский район, п. Калиниха, ул. Большакова, д. 23

Фактический адрес: 606735 Нижегородская область, Воскресенский район, п. Калиниха, ул. Большакова, д. 23

Руководители образовательной организации:

Директор (заведующий)Щепочкина Марина Валентиновна 9-42-63

(фамилия, имя, отчество) *(телефон)*

Старший воспитатель: Легошина Надежда Алексеевна9-42-63

(фамилия, имя, отчество) *(телефон)*

Ответственные работники
муниципального органа образования:Начальник Управления образования администрации Воскресенского муниципального района

(должность _____ Сычев В.А.

(фамилия, имя, отчество)

Ответственные отГосавтоинспекции: начальник отделения ГИБДД отдела МВД России по Воскресенскому району Нижегородской области

майор полиции Кирюшов А.В.

(должность) *(фамилия, имя, отчество)*

Ответственные работники
за мероприятия по профилактике

детского травматизма:Легошина Надежда Алексеевна9-42-63

(фамилия, имя, отчество) *(телефон)*

Количество воспитанников: 119

Наличие уголка по БДД: расположен в холле первого этажа

(если имеется, указать место расположения)

Наличие класса по БДД: не имеется

(если имеется, указать место расположения)

Наличие автогородка (площадки) по БДД:не имеется

Наличие автобуса в образовательной организации: не имеется

(при наличии автобуса)

Режим работы ДОУ: рабочие дни – с 07.30 до 18.00;

нерабочие дни – суббота, воскресенье, праздники.

Телефоны оперативных служб:

- подразделением пожарной охраны и единая служба спасения -01
- полиция - 02
- скорая медицинская помощь – 03

Содержание

I. План-схемы образовательной организации (сокращение – ОО).

1. Район расположения образовательной организации, пути движения транспортных средств и детей (обучающихся).

2. Маршруты движения организованных групп детей от образовательной организации к стадиону, парку или спортивно-оздоровительному комплексу.

3. Пути движения транспортных средств к местам разгрузки/погрузки и рекомендуемые безопасные пути передвижения детей по территории образовательной организации.

II. Приложения.

1. План по обеспечению дорожной безопасности на 2020-2021г.г.

План – схема расположения МКДОУ в п. Калиниха, пути движения детей с родителями.

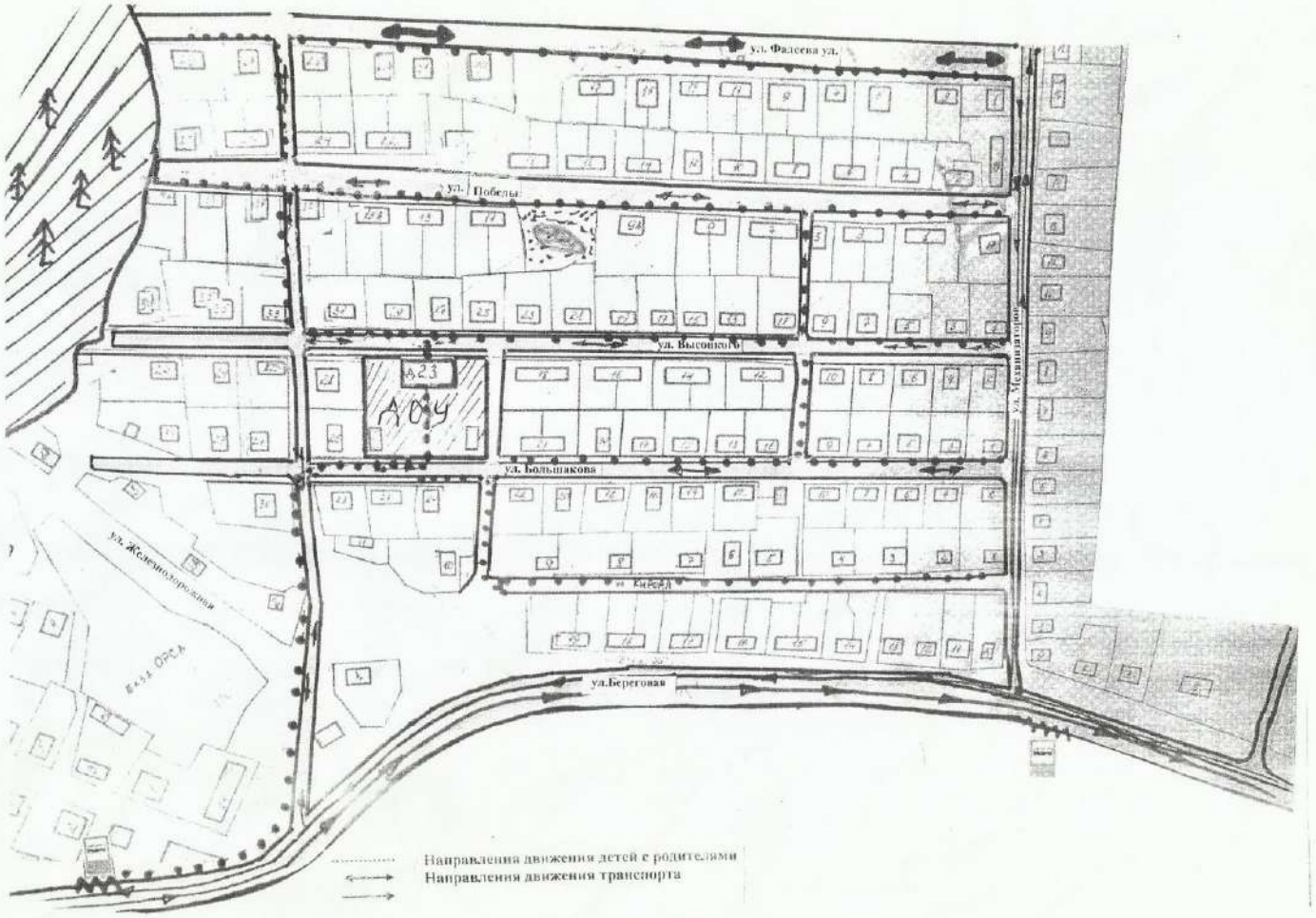

Маршрут движения организованных групп детей от МКДОУ №6 «Березка» до Калинихинский СДК и Калинихинской сельской библиотеки.



Схема движения транспортных средств к местам разгрузки и погрузки, рекомендуемые пути движения детей по территории образовательного учреждения

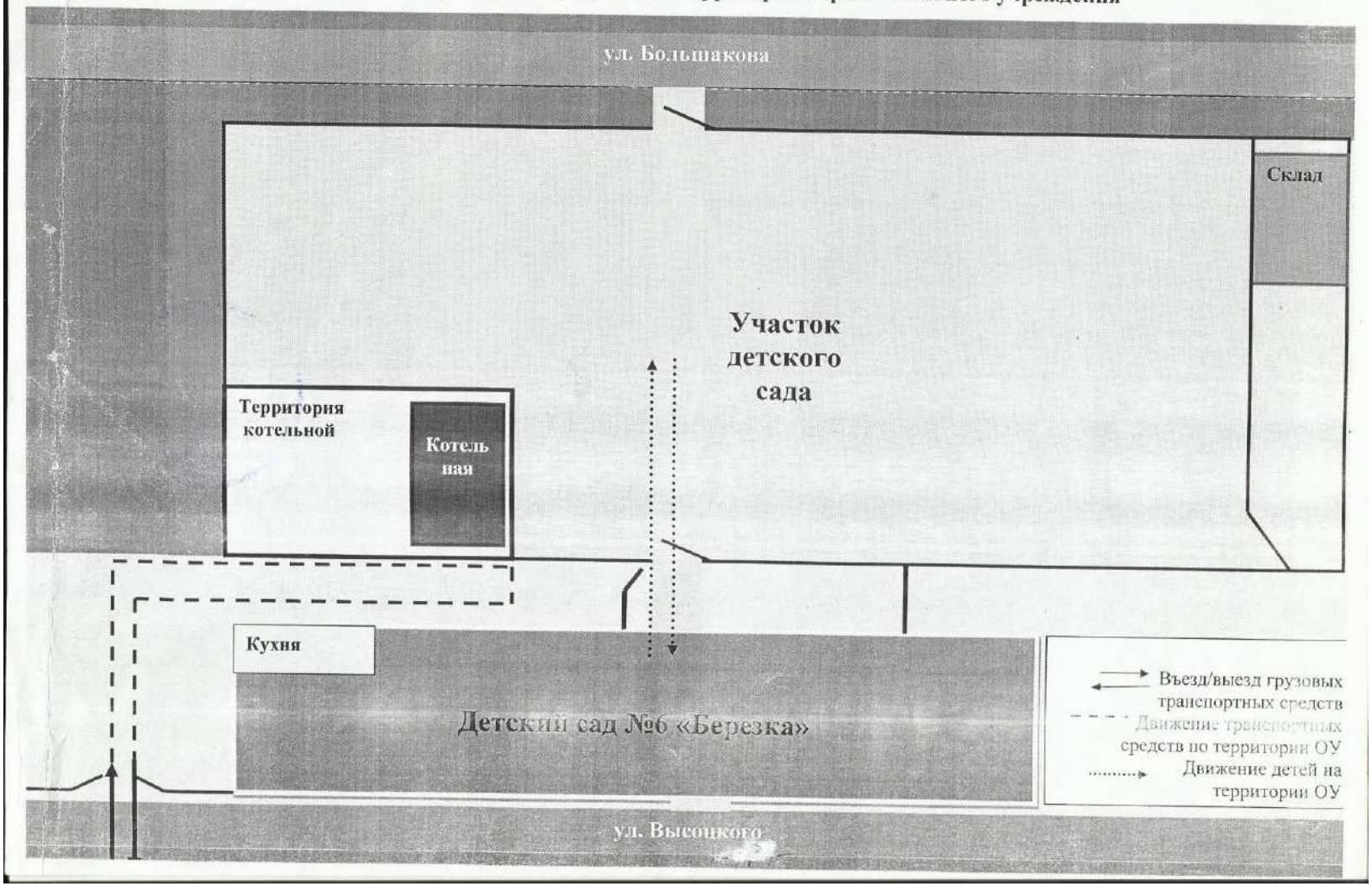

Утверждаю
Заведующий МКДОУ
Калинихинский детский
сад № 6 «Березка»
_____ М.В. Щепочкина
« 30 » августа 2020 г.

ПЛАН МЕРОПРИЯТИЙ
по безопасности дорожного движения
на 2020-2021 учебный год
МКДОУ Калинихинский детский сад № 6 «Березка»

п. Калиниха

2020 г.

Основные направления работы МКДОУ Калинихинский детский сад № 6 «Березка» по безопасности детского дорожно - транспортного травматизма в 2020-2021 уч.г.

Цели и задачи работы по профилактике ДДТТ:

1.Сохранение жизни и здоровья детей.

2.Создание необходимых условий для обеспечения непрерывного воспитательного процесса в области безопасности дорожного движения.

3.Создание у детей стереотипов безопасного поведения на улице.

4.Обучение основам транспортной культуры.

5.Привлечение внимания общественности к проблеме безопасности на дороге.

Ожидаемый результат:

1.Совершенствование профилактической работы по ПДД в детском саду;
2.Формирование навыков правильного поведения детей;
3.Предотвращение детского дорожно-транспортного травматизма.

Направление деятельности:

1.Познавательные игры;
2.Конкурсы рисунков;
3.Создание развивающей среды в группах по ПДД;
4.Встреча с инспектором ГИБДД;
5.Профилактическая работа с родителями (законными представителями).

Организационная работа:

1.Обновление уголков безопасности;
2.Организация проведения открытых занятий и внеклассных мероприятий по ПДД;
3.Организация проведения игровых и обучающих программ по ПДД.

Инструктивно - методическая работа:

1.Проведение совещаний для педагогов, родителей по ПДД;
2.Разработка методических рекомендаций;
3.Обновление инструкций по проведению инструктажа с детьми о безопасности дорожного движения.

Массовая работа:

1. Проведение конкурсов, праздников, соревнований по ПДД;
2. Конкурсы рисунков.

БЛОК: «Работа с детьми»

№	Мероприятие	Сроки проведения	Ответственный
	Тема: Введение в ПДД 1.Оформление стенда для родителей по профилактике дорожно-транспортного травматизма. 2.Оформление выставки методических пособий для организации работы с детьми по изучению правил дорожного движения. 3. Развлечение на тему: «Азбука безопасности». 4. Викторина «Дорожная азбука». 5.Консультация для воспитателей на тему «Воспитание у детей навыков безопасного поведения на улицах и дорогах».	Сентябрь	Старший воспитатель; воспитатели
	Тема: «Знакомство с улицей» 1. Беседа с детьми на тему «Где и как переходить улицу». 2. Выставка детских рисунков «Что о безопасности узнали, то в рисунках рассказали». 3. Просмотр видеофильма «Детям о правилах дорожного движения». 4. Экскурсии и целевые прогулки с детьми: • по улицам (виды транспорта); • к перекрестку (пешеходный переход); • к остановке пассажирского транспорта.	Октябрь	Старший воспитатель; воспитатели
	Тема: «Как вести себя на улице» 1. Общее родительское собрание с инспектором ГИБДД *(рассказ о правилах перевозки ребенка)*. 2. Обыгрывание ситуаций «Как вести себя, если…» 3.Чтение художественной литературы, рассматривание картин, иллюстраций, заучивание стихов о ПДД. 4.Сюжетно-ролевая игра «Мы по улице идём». 5.Подготовка детей к участию в конкурсе «Светофор- наш лучший друг».	Ноябрь	Заведующая ДОУ; старший воспитатель; воспитатели

	Тема: «Мы – пешеходы» 1. Спортивное развлечение на улице «Зимние забавы». 2. Просмотр мультфильмов «Медвежонок на дороге», «Лунтик учит правила», «Зай и Чик», «Зимние приключения зебрёнка» и т.д. 3. Игры – ситуации на тему «Мы – пешеходы». 4. Отгадывание загадок по ПДД, обыгрывание ситуаций на дороге. 5. Выставка творческих работ по ПДД «Зимняя дорога и Мы».	Декабрь	Инструктор по физ. культуре; воспитатели
	Тема: «Мы – пассажиры» 1.Прогулка на остановку, наблюдение за транспортом, за пассажирами (старшая и подготовительная группы). 2.Просмотр мультфильма «Аркадий Паровозов спешит на помощь – опасные игры зимой». 3.Познавательная игра – КВН «Добрый путь» (подготовительная группа). 4. Беседа «Как вести себя в общественном транспорте». 5. Рассматривание иллюстраций, обсуждение различных ситуаций поведения пассажиров.	Январь	Старший воспитатель; воспитатели
6.	**Тема: «Нужно слушаться без спора указаний светофора»** 1. Выставка рисунков «Мой друг - светофор». 2. Просмотр мультфильмов: «Дядя Стёпа», «Озорная семейка – Правила движения (из мультфильма «Белка и Стрелка: Озорная семейка»). Обучающая серия мультфильма про машинки «Робокар Поли – ПДД» - ПЕРЕБЕГАТЬ ДОРОГУ ОПАСНО! 3. Музыкальное развлечение «В страну Светофорию». 4. Чтение художественной литературы, рассматривание картин, иллюстраций, заучивание стихов про светофор. 5. Дидактические игры: «Собери светофор», «Машины и светофор», «Укрась улицу» и др.	Февраль	Воспитатели; Музыкальный руководитель

7.	**Тема: Мы – будущие водители»** 1. Знакомство с дорожными знаками. Рассказать о труде водителя дорожного движения. Беседа о транспорте. Какие бывают машины. 2. Дидактическая игра «Четвёртый лишний». 3. Самостоятельная игровая деятельность: игры в группе «Построим улицу». 4. Рассматривание и раскрашивание изображений различных транспортных средств. 5. Аппликация «Транспорт».	Март	Воспитатели
8.	**Тема: «Где можно играть»** 1. Просмотр видеофильма «Детям о ПДД». 2. Музыкально-спортивный праздник «Азбука дорожного движения». 3. Литературный калейдоскоп «Красный, жёлтый, зелёный». 4. Выставка детских рисунков « Дорога не место для игр». 5. Сюжетно-ролевая игра «Улица».	Апрель	Воспитатели Музыкальный руководитель
9.	**Тема: «Мы соблюдаем правила дорожного движения»** 1. Родительское собрание на тему: «Правила безопасного поведения на дорогах для пешеходов. Водители и пешеходы, двигайтесь навстречу безопасности (по группам). 2. Просмотр мультфильмов Смешарики «Азбука безопасности». 3.Составление детьми рассказов «Что я видел на улице, когда шёл (ехал) в детский сад.	Май	Воспитатели

БЛОК: «Работа с родителями»

Мероприятие	Сроки проведения	Ответственный
Консультация для родителей на тему: «Воспитание у детей навыков безопасного поведения на улицах и дорогах».	Сентябрь	Воспитатели
Общее родительское собрание с инспектором ГИБДД *(рассказ о правилах перевозки детей)*.	Октябрь	Заведующая ДОУ

Подготовка детей к участию в конкурсе «Светофор-наш лучший друг». Памятки «Светоотражатели».	Ноябрь	Воспитатели Старший воспитатель
Выставка творческих работ по ПДД «Зимняя дорога и Мы». Консультация «Безопасность детей в новогодние праздники и каникулы».	Декабрь	Воспитатели
Консультация «Правила поведения при гололёде».	Январь	Воспитатели
Анкетирование родителей на тему: «Где и как переходить улицу».	Февраль	Воспитатели
Папки-передвижки для родителей: 1. Пешеходы, двигайтесь на встречу безопасности. 2. Водители, двигайтесь на встречу безопасности.	Март	Воспитатели
Привлечение родителей к оформлению выставки детских рисунков «Дорога не место для игр».	Апрель	Воспитатели
Родительское собрание на тему: «Правила безопасного поведения на дорогах для пешеходов. Водители и пешеходы, двигайтесь навстречу безопасности (по группам).	Май	Заведующая ДОУ Старший воспитатель Воспитатели